

KÖPEĞİNİZİ PİRE ENFESTASYONUNDAN NASIL KURTARIRSINIZ?



ÜÇ AY KORUMA

Pire enfestasyonlarını yok etmek için en az 3 aylık kesintisiz tedavi gerekir.¹

Pireler 4 farklı evreyi (yumurta, larva, pupa ve erişkin) içeren karmaşık bir yaşam döngüsüne sahiptir. Köpeğinizin üzerinde, bu yaşam döngüsünün yalnızca %5'inde yer alan, erişkin pireler vardır. Geri kalan %95'i ise çevrede; yumurta, larva ve pupa formunda bulunur.²

Buna eviniz de dahildir!

7 Adımda Pire Enfestasyonundan Kurtulmanın Yolları



1. ADIM

Pirelenen köpeğinizi uzun süreli koruma sağlayan ürünler ile tedavi ettirin.



2. ADIM

Evde yaşayan diğer evcil hayvanlarınızı da tedavi ettirin.



3. ADIM

Evi tedavi kapsamına alın.



4. ADIM

Köpeğinizin ve evde yaşayan diğer evcil hayvanlarınızın yatağını ve tüm örtülerini yıkayın.



5. ADIM

Elektrikli süpürge ile düzenli olarak temizlik yapın.



6. ADIM

Köpeğinizin evde her zaman dolaştığı yerlere girmesine izin verin.



7. ADIM

Yıl Boyu Koruma!

Daha fazla bilgi için lütfen veteriner hekiminize danışın.

[f MSD.Hayvan.Sagligi](#) [msdhayvansagligi](#) [msdhayvansagligi](#)

Referanslar: 1. Dryden et al. Parasites & Vectors (2015) 8:364. 2. Halos L., et al. Flea control failure? Myths and realities. Trends in Parasitology. 2014;30:5.

KÖPEĞİNİZİ PİRE ENFESTASYONUNDAN NASIL KURTARIRSINIZ?



ÜÇ AY KORUMA


Pire enfestasyonlarını yok etmek için en az 3 aylık kesintisiz tedavi gerekir.¹

Pireler 4 farklı evreyi (yumurta, larva, pupa ve erişkin) içeren karmaşık bir yaşam döngüsüne sahiptir. Köpeğinizin üzerinde, bu yaşam döngüsünün yalnızca %5'inde yer alan, erişkin pireler vardır. Geri kalan %95'i ise çevrede; yumurta, larva ve pupa formunda bulunur.²

Buna eviniz de dahildir!


7 Adımda Pire Enfestasyonundan Kurtulmanın Yolları

1. ADIM: Pirelenen köpeğinizi uzun süreli koruma sağlayan ürünler ile tedavi ettirin.



Bu tedavi, erişkin pireleri öldürecek ve köpeğinizin bulunduğu ortama daha fazla yumurta ve larvaların bulaşmasını önleyecektir. **Pirenin yaşam döngüsünü kırmak için en az 3 ay (12 hafta) kesintisiz tedavi uygulanması gereklidir.¹**

2. ADIM: Evde yaşayan diğer evcil hayvanlarınızı da tedavi ettirin.




Diğer evcil hayvanların pirelenmediğini düşünebilirsiniz. (özellikle kediler, pire enfestasyonu belirtilerini gizlemekte uzmandır.) **Ancak evdeki tüm evcil hayvanların uygun bir ürünle tedavi edilmesi çok önemlidir.**

3. ADIM: Evi tedavi kapsamına alın.



Pireler 4 farklı evreyi (yumurta, larva, pupa ve erişkin) içeren karmaşık bir yaşam döngüsüne sahiptir. Köpeğinizin üzerinde, bu yaşam döngüsünün yalnızca %5'inde yer alan erişkin pireler bulunur. Pirelerin geri kalan %95'i ise çevrede; yumurta, larva ve pupa formunda bulunur.² Buna eviniz de dahildir! Uygun bir ev spreyi, yumurtaları ve larvaları ortadan kaldırmaya yardımcı olacaktır.

4. ADIM: Köpeğinizin ve evde yaşayan diğer evcil hayvanlarınızın yatağını ve tüm örtülerini yıkayın.



Köpeğinizin ve evde yaşayan diğer evcil hayvanlarınızın yatağını ve tüm örtülerini yıkamak, var olan yumurtaları ve larvaları öldürmeye yardımcı olacaktır. Örtüleri yüksek sıcaklıkta (60°C) yıkamak, soğuk derecelerde yıkamaktan daha verimli olacaktır.

5. ADIM: Elektrikli süpürge ile düzenli olarak temizlik yapın.



Pire enfestasyonunun erken evrelerinde, her gün elektrikli süpürge ile temizlik yapmak sorunu daha hızlı çözmeye yardımcı olacaktır. Elektrikli süpürge yayılan titreşim, pirelerin kozalarından çıkmasını tetikler; böylelikle pireler kendilerini sizin veya köpeğinizin üzerinde değil elektrikli süpürge torbasında bulurlar!

Ev için kullandığınız pire öldürücü spreyin bir kısmını elektrikli süpürge torbasına püskürterek pirelerin ölmesini garantileyebilirsiniz.

6. ADIM: Köpeğinizin evde her zaman dolaştığı yerlere girmesine izin verin.



Üzerinde pire bulunan köpeğinizi evin belirli odalarına sokmamak iyi bir fikir gibi görünebilir. Fakat her zaman dolaştıkları alanlara girmelerine izin verdiğinizde, köpeğinizin varlığı pirelerin ortaya çıkmasını tetikleyecek ve pireler tedavi edilen köpeğinizin üzerine zıpladıklarında kısa sürede öleceklerdir.

7. ADIM: Yıl Boyu Koruma!



Artık pire enfestasyonunun kontrolünü ele aldığınıza göre, köpeğinizi korumak ve enfestasyonun tekrarlanmasını önlemek için harekete geçebilirsiniz. Köpeğiniz için uzun süreli ve en uygun ürün hakkında veteriner hekiminize danışın.

Daha fazla bilgi için lütfen veteriner hekiminize danışın.

[f MSD.Hayvan.Sagligi](#) [msdhayvansagligi](#) [msdhayvansagligi](#)

Referanslar: 1. Dryden M et al. Parasites & Vectors 2015 8:364. 2. Halos L., et al. Flea control failure? Myths and realities. Trends in Parasitology. 2014;30:5.